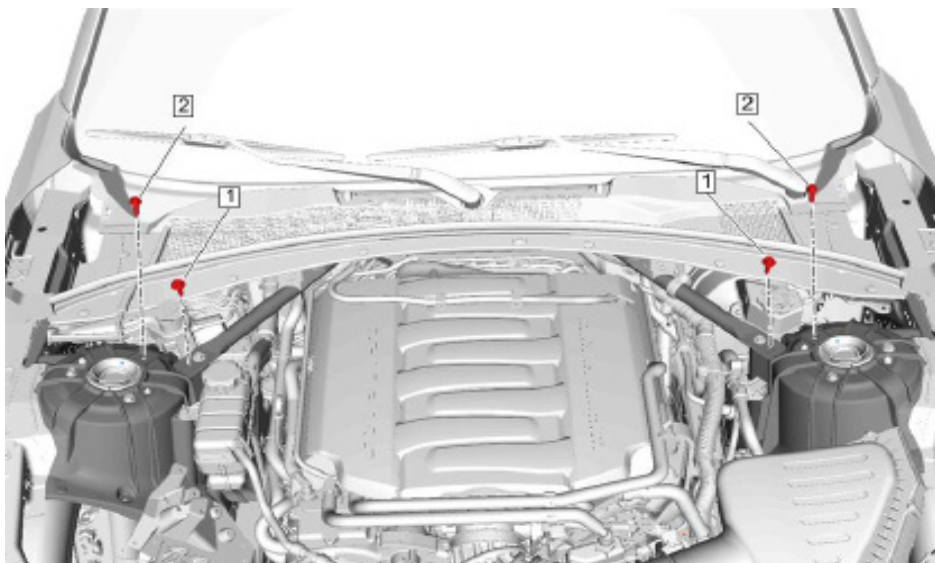


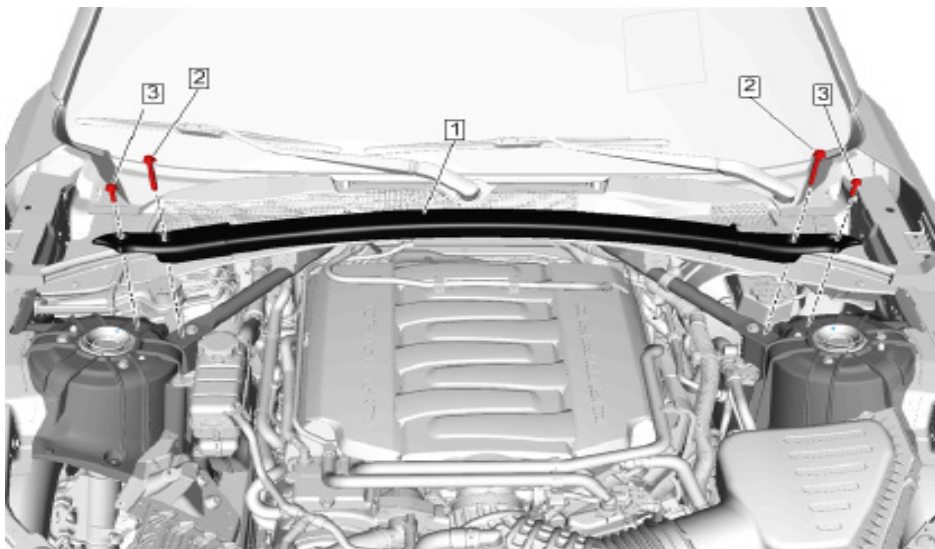
Tower Brace Kit

<u>Qty</u>	<u>Item Description</u>
1	Strut Tower Brace
2	Front End Sheet Metal Diagonal Brace Bolt
2	Front Suspension Strut Upper Mounting Bolts
1	Chevy Performance Emblem
1	Installation Sheet

Installation



1. Remove and discard two Front End Sheet Metal Diagonal Brace Bolts (1) remove and discard two Front Suspension Strut Upper Mounting Bolts (2).
2. Install Tower Brace.



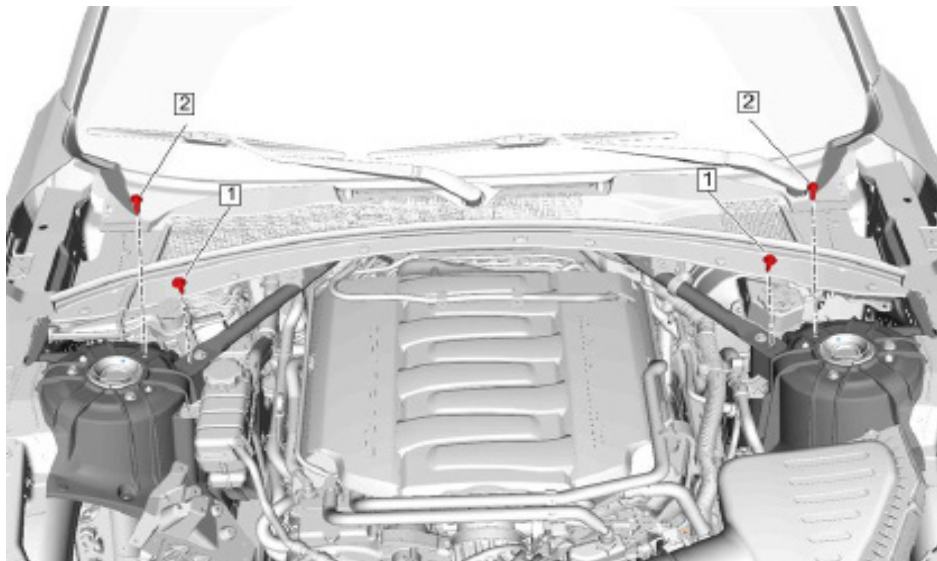
3. Install the two new Front End Sheet Metal Diagonal Brace Bolts 22 Nm (16 lb ft) (2) and two new Front Suspension Strut Upper Mounting Bolts (3) 35 Nm (26 lb ft).

Trousse de renfort de tourelle

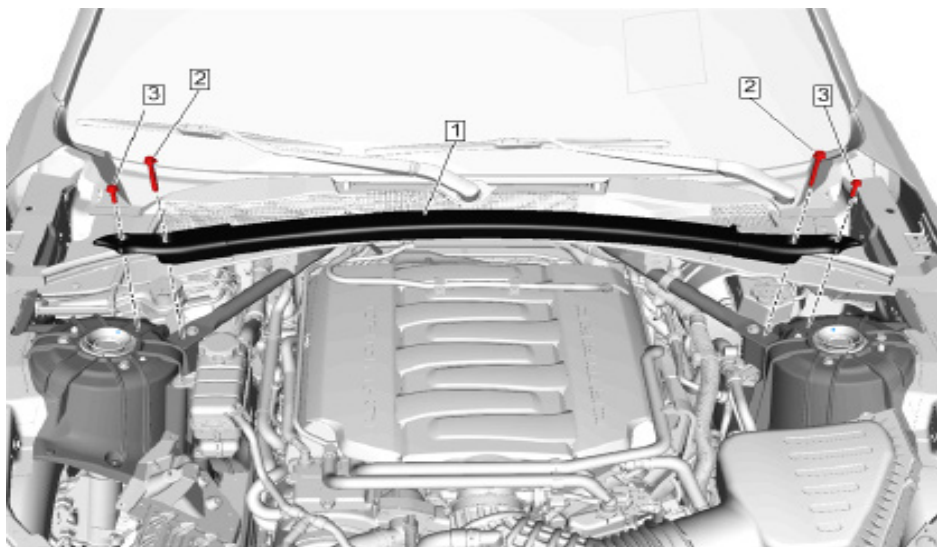
Qté Description de l'article

- 1 Renfort de tourelle de jambe de force
- 2 Boulon de renfort diagonal de tôle d'extrémité avant
- 2 Boulons de montage supérieurs de jambe de force de suspension avant
- 1 Emblème Chevy Performance
- 1 Feuille d'installation

Installation



1. Déposer et jeter les deux boulons (1) de renfort diagonal de tôle d'extrémité avant et déposer et jeter les deux boulons (2) de montage supérieurs de jambe de force de suspension avant.
2. Poser le renfort de tourelle.



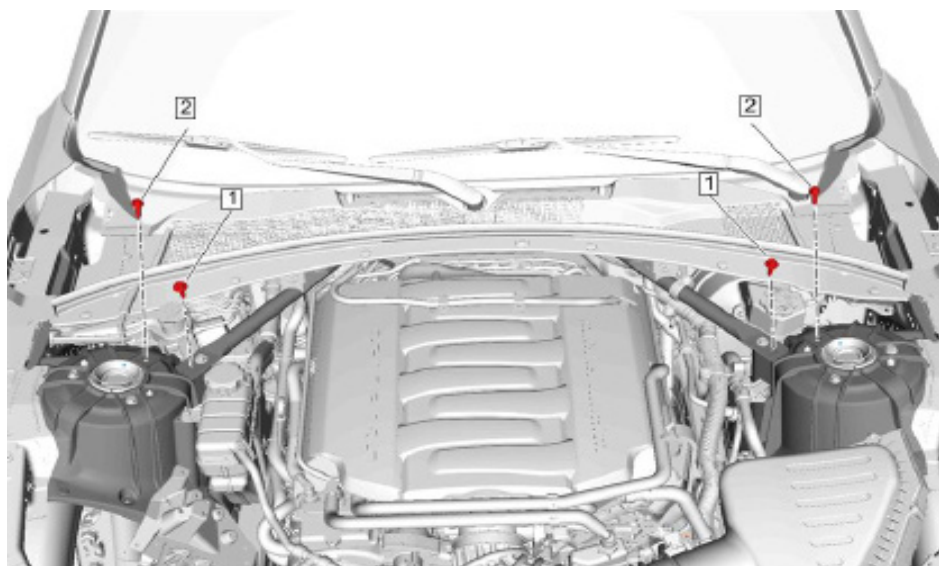
3. Poser les deux nouveaux boulons (2) de renfort diagonal de tôle d'extrémité avant (22 Nm (16 lb pi)) et les deux nouveaux boulons (3) de montage supérieurs de jambe de force de suspension avant (35 Nm (26 lb pi)).

Juego de abrazadera de torre

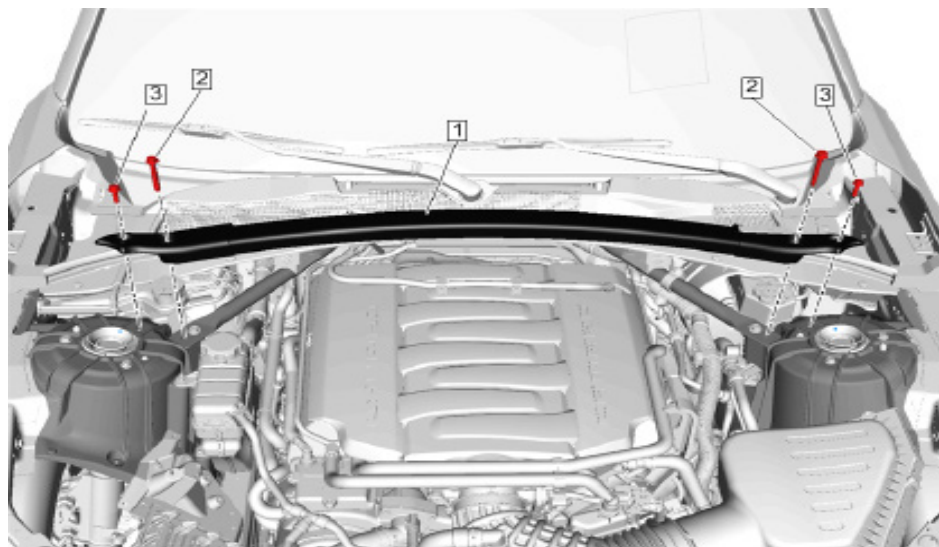
Cant. Descripción de partida

- 1 Abrazadera de torre de puntal
- 2 Perno de abrazadera diagonal de metal de lámina de extremo delantero
- 2 Pernos de montaje superior del puntal de la suspensión delantera
- 1 Emblema de Chevy Performance
- 1 Hoja de instalación

Instalación



1. Retire y deseche los dos Pernos de abrazadera diagonal de metal de lámina del extremo delantero (1) retire y deseche los dos Pernos de montaje superior del puntal de la suspensión delantera (2).
2. Instale la abrazadera de la torre.



3. Instale los dos nuevos Pernos de abrazadera diagonal de metal de lámina del extremo delantero a 22 Nm (16 lbs pie) (2) y los dos nuevos Pernos de montaje superior del puntal de la suspensión delantera (3) a 35 Nm (26 lbs pie).